

Madame, Monsieur,

Nous vous remercions d'avoir choisi les certificats **Personae**.

ETAPES NECESSAIRES A L'OBTENTION D'UN CERTIFICAT

1. constitution du dossier d'enregistrement CertiNomis :

► Vous renseignez les informations vous concernant.

Votre certificat comportera :

- **vos nom et prénom.**
- **Votre adresse e-mail**

2. délivrance du certificat :

Une fois votre dossier validé par nos soins,


- **vous recevez un e-mail.**
- **vous recevez vos codes d'accès individuels** par courrier postal.

3. téléchargement du certificat :


► Vous téléchargez et installez votre certificat.

→ ETAPE 1 : CONSTITUTION DU DOSSIER D'ENREGISTREMENT

Prenez le temps de lire attentivement ce dossier, et remplissez-le soigneusement, sans omission. N'oubliez pas de joindre **TOUS** les justificatifs qui vous sont demandés, sans exception.

 **Tout dossier qui nous parviendrait incomplet (défaut de pièces, etc.) subirait inévitablement des délais de traitement supplémentaires, dont nous ne serions être tenus responsables.**

 En cas de questions, connectez-vous sur www.certinomis.com, et choisissez la rubrique « assistance » puis « assistance administrative ».

 Dès traitement de votre dossier complet nous vous délivrerons **l'e-mail** et **les codes d'accès individuels** vous permettant de télécharger votre certificat.

Veuillez agréer, Madame, Monsieur, nos meilleures salutations.

Le Service Commercial

A REMPLIR EN CARACTERES D'IMPRIMERIE, DANS LES CHAMPS PREVUS A CET EFFET. UTILISER UN STYLO NOIR OU BLEU.

① Récapitulatif du dossier d'enregistrement

- ⚠ **L'OBTENTION DE VOS CERTIFICATS POURRAIT ETRE RETARDEE SI UNE PIECE VENAIT A MANQUER OU NE CORRESPONDAIT PAS AUX CRITERES DE VALIDITE.**
- ⚠ **NB : POUR LE REMPLISSAGE DE CE DOSSIER, MERCI D'UTILISER UN STYLO BLEU OU NOIR ET DE RENSEIGNER LES CHAMPS PREVUS A CET EFFET**

Les bénéficiaires sont les personnes qui obtiendront un certificat à leur nom. Les informations renseignées sur ce formulaire seront inscrites dans le(s) certificat(s).

PIECES A COMPLETER :

DEMANDE(s) DE CERTIFICAT(s) PERSONAE

- Assurez-vous que toutes les informations sont COMPLETES et EXACTES. Utilisez une SEULE fiche par bénéficiaire.
- Renseignez LISIBLEMENT votre adresse e-mail, assurez-vous qu'elle est juste et complète : votre certificat sera délivré sur cette adresse.
- Signez les formulaires.

BON DE COMMANDE

- renseignez-le lisiblement, signez-le
- Accompagnez-le d'un chèque de règlement à l'ordre de : CERTINOMIS

PIECES JUSTIFICATIVES A FOURNIR OBLIGATOIREMENT :

- La photocopie recto-verso d'une pièce d'identité de chaque bénéficiaire.
- Copie d'un justificatif de domicile (quittance du loyer le plus récent, photocopie de facture EDF ou de téléphone FIXE de moins de 3 mois). Vous renseignez cette adresse sur votre demande de certificat.

DOSSIER A RENVOYER A :

CertiNomis
Service Enregistrement
20-22 rue Louis Armand
75015 PARIS

PIECES A CONSERVER:

Les CONDITIONS GENERALES D'UTILISATION : Lisez-les ATTENTIVEMENT et conservez-les précieusement.

A REMPLIR EN CARACTERES D'IMPRIMERIE, DANS LES CHAMPS PREVUS A CET EFFET. UTILISER UN STYLO NOIR OU BLEU.

Bon de commande



**CertiNomis
Service Enregistrement
20-22 rue Louis Armand
75015 PARIS**

Merci de renvoyer ce bon de commande et le règlement accompagnés de votre dossier à :

Responsable Commande

NOM

Prénom

tél

Date

JJ MM AA

Signature

Merci de noter la quantité demandée dans la case appropriée.

Code Produit	Désignation	Prix unitaire TTC	Quantité	Total TTC
P2L001	Certificat PERSONAE à télécharger sur le disque dur de votre ordinateur	23 euros	<input type="text"/>	<input type="text"/> €
<u>Paiement joint</u>	<input type="text"/>	MONTANT A PAYER TTC		<input type="text"/> €
<u>Numéro de chèque</u>	<input type="text"/>	DONT TVA (19,60%)		<input type="text"/> €

A REMPLIR EN CARACTERES D'IMPRIMERIE, DANS LES CHAMPS PREVUS A CET EFFET. UTILISER UN STYLO NOIR OU BLEU.

③ Demande de certificat PERSONAE

INFORMATIONS CONCERNANT LE BENEFICIAIRE DU CERTIFICAT


Nom

Prénom

Adresse e-mail :

@

EN MAJUSCULES. Merci de différencier clairement les caractères : - (tiret) _ (underscore) . (point), chiffres et lettres (exemple : « S » et « 5 », « 0 »-lettre, « 0 »-zéro etc.). Vous pouvez joindre votre carte de visite pour lever toute ambiguïté.

 *L'adresse e-mail du bénéficiaire doit être valide et complète pour pouvoir vous délivrer le certificat.*

Adresse postale personnelle :

Numéro

Voie

Complément

code postal

Ville

Pays

Tél.

TYPE DE CERTIFICAT PERSONAE DEMANDE

certificat logiciel sans support

SIGNATURES DU BENEFICIAIRE

Je soussigné, en ma qualité de BENEFICIAIRE ci-dessus désigné, autorise la société CertiNomis à émettre un certificat pour mon compte.

J'ATTESTE AVOIR PRIS CONNAISSANCE ET ACCEPTE LES CONDITIONS GENERALES D'UTILISATION (CGU) CT-PA-DM-0066-04

➤ Signature du bénéficiaire du certificat